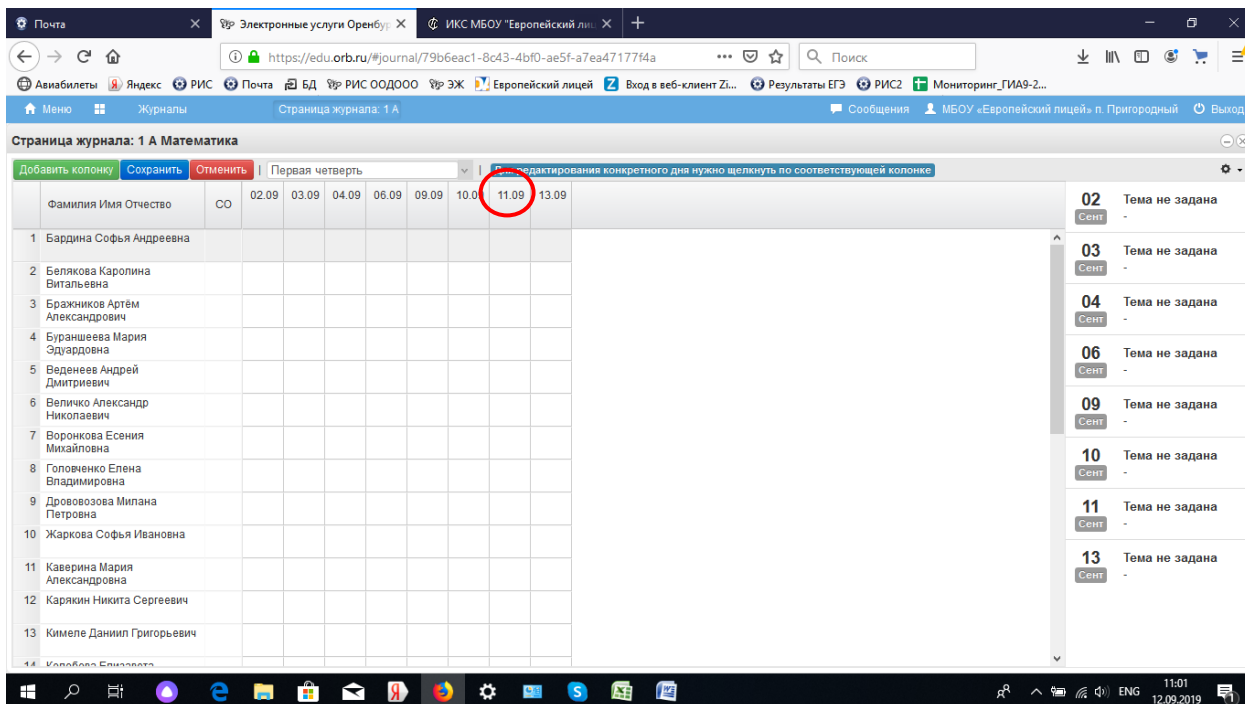
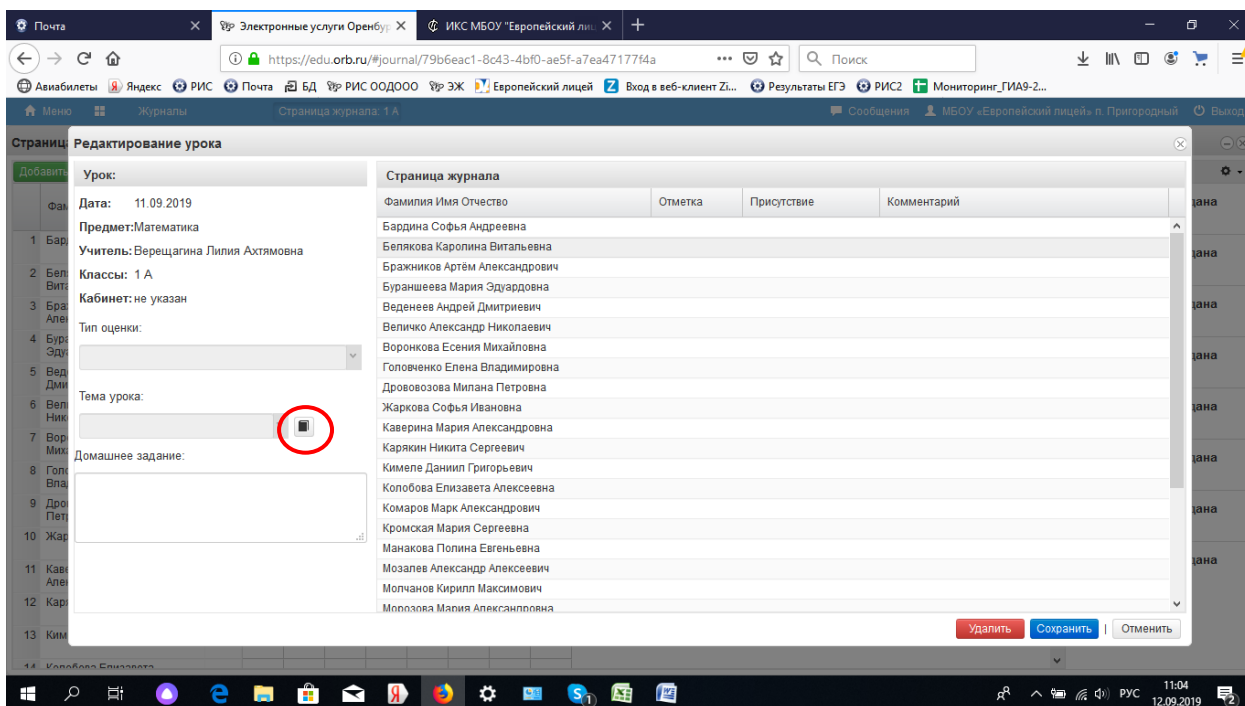


Загрузка календарно-тематического планирования в электронный журнал www.edu.orb.ru

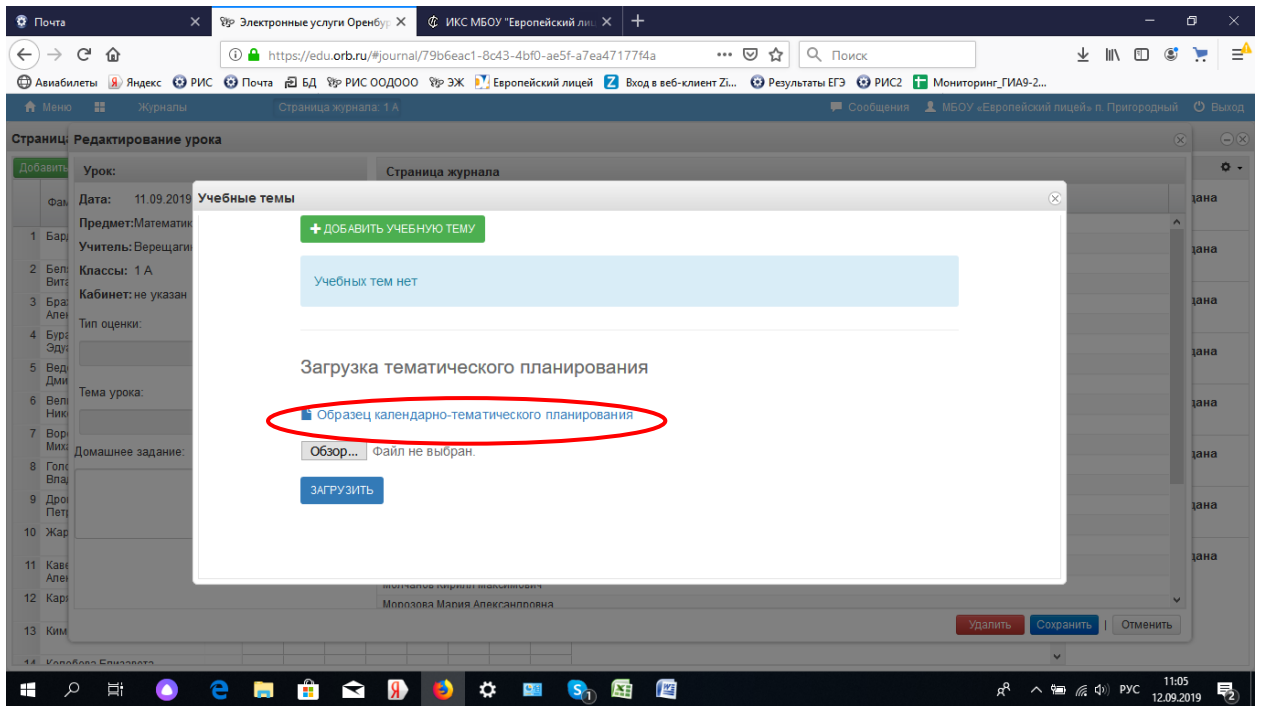
1. Кликаем на дату урока



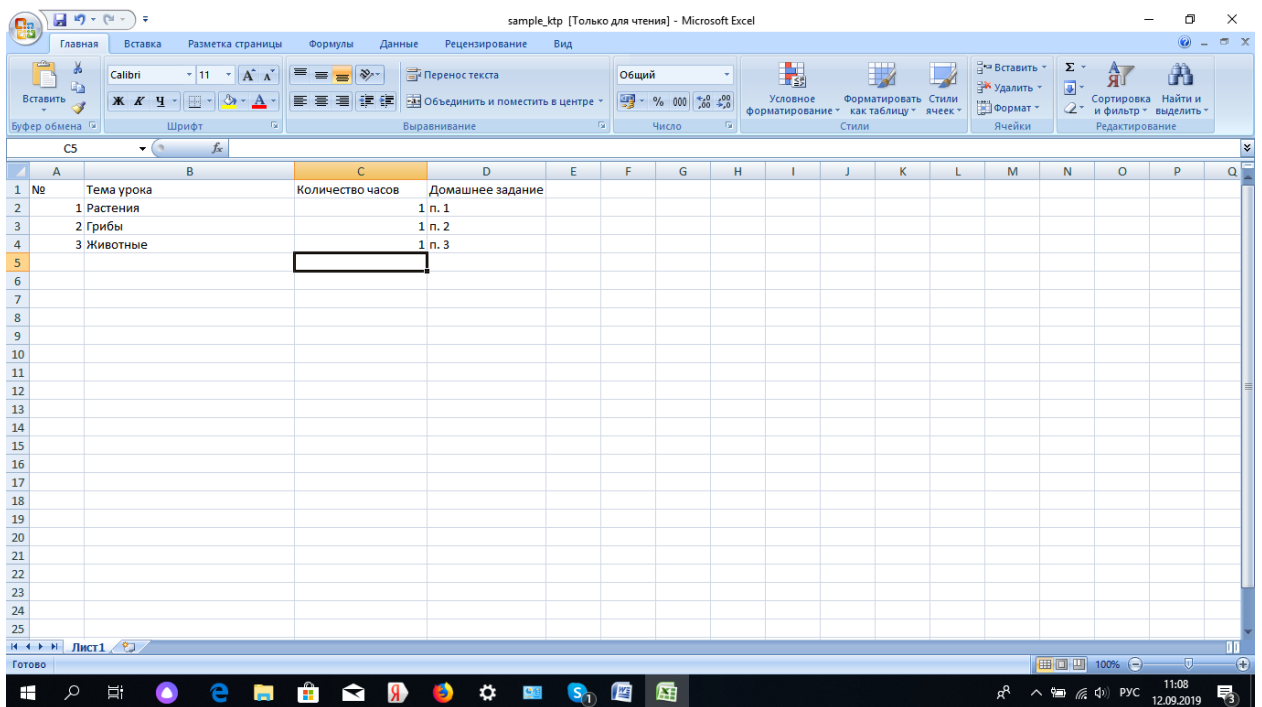
2. Кликаем на «книжечку»



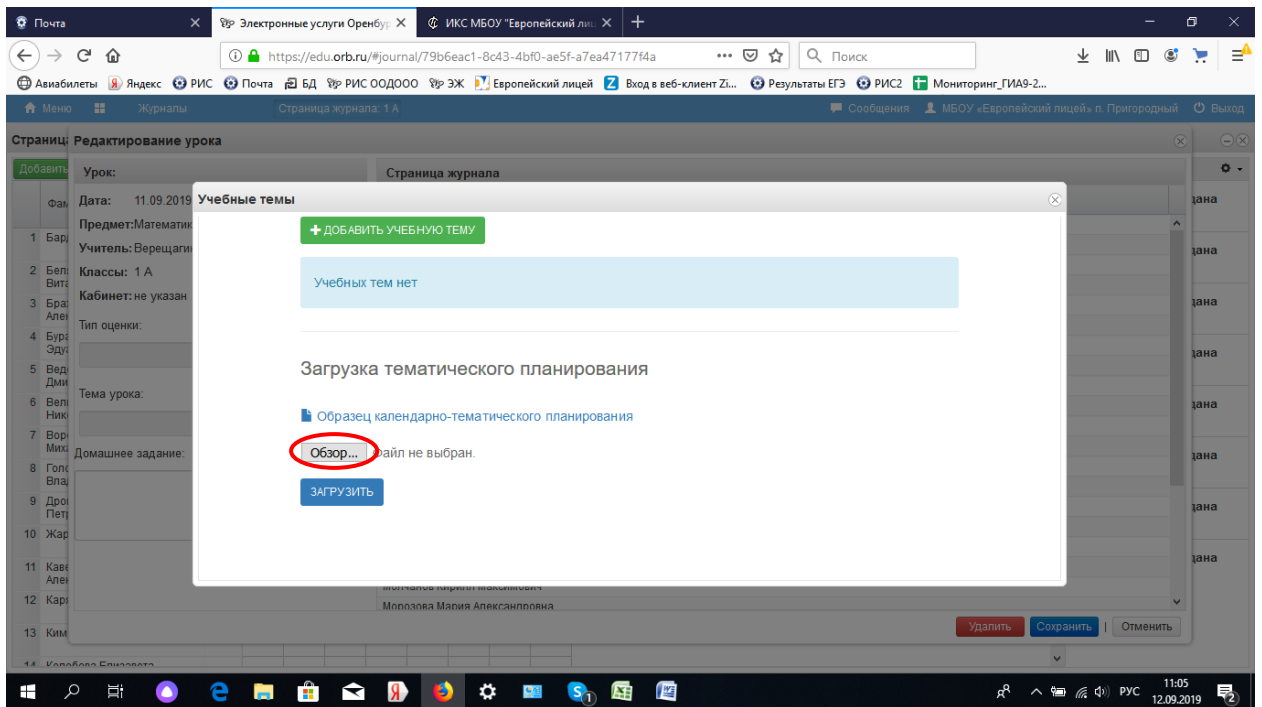
3. Образец календарно-тематического планирования



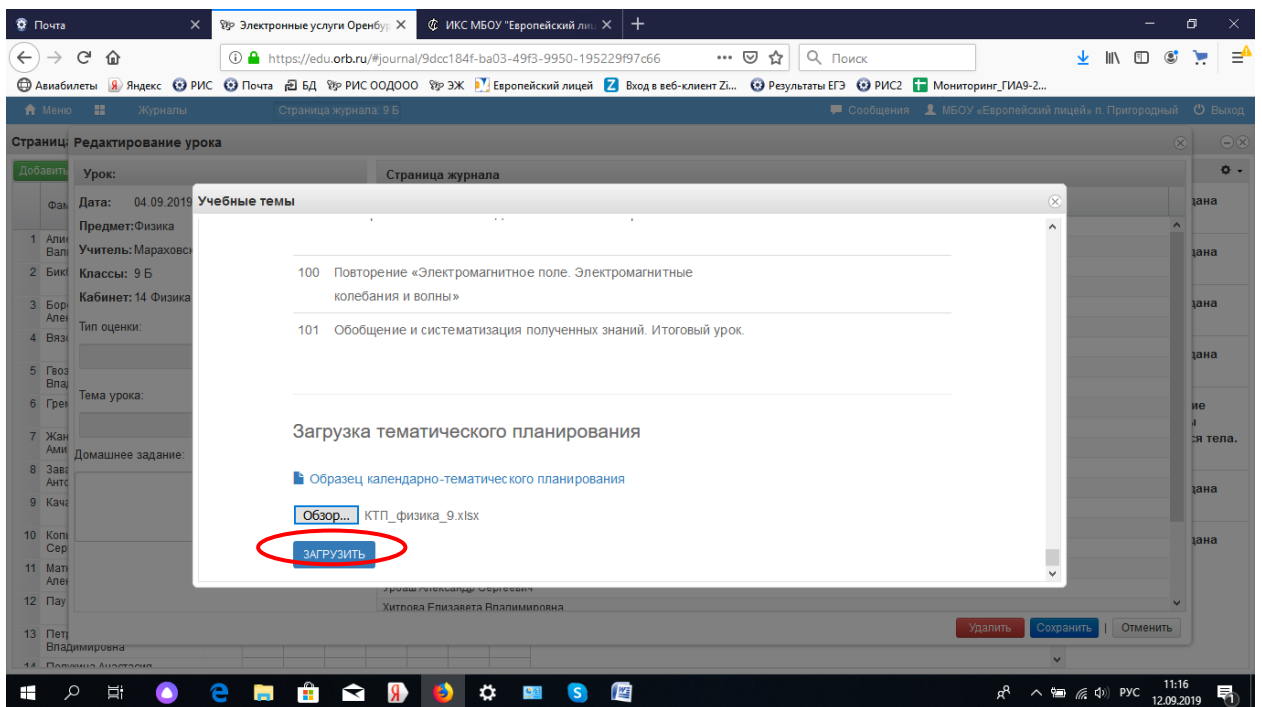
4. Заполняем таблицу, можно копировать из вашего КТП, так что бы в одной строчке была одна тема на 1 час, можно вставить домашнее задание (не обязательно)



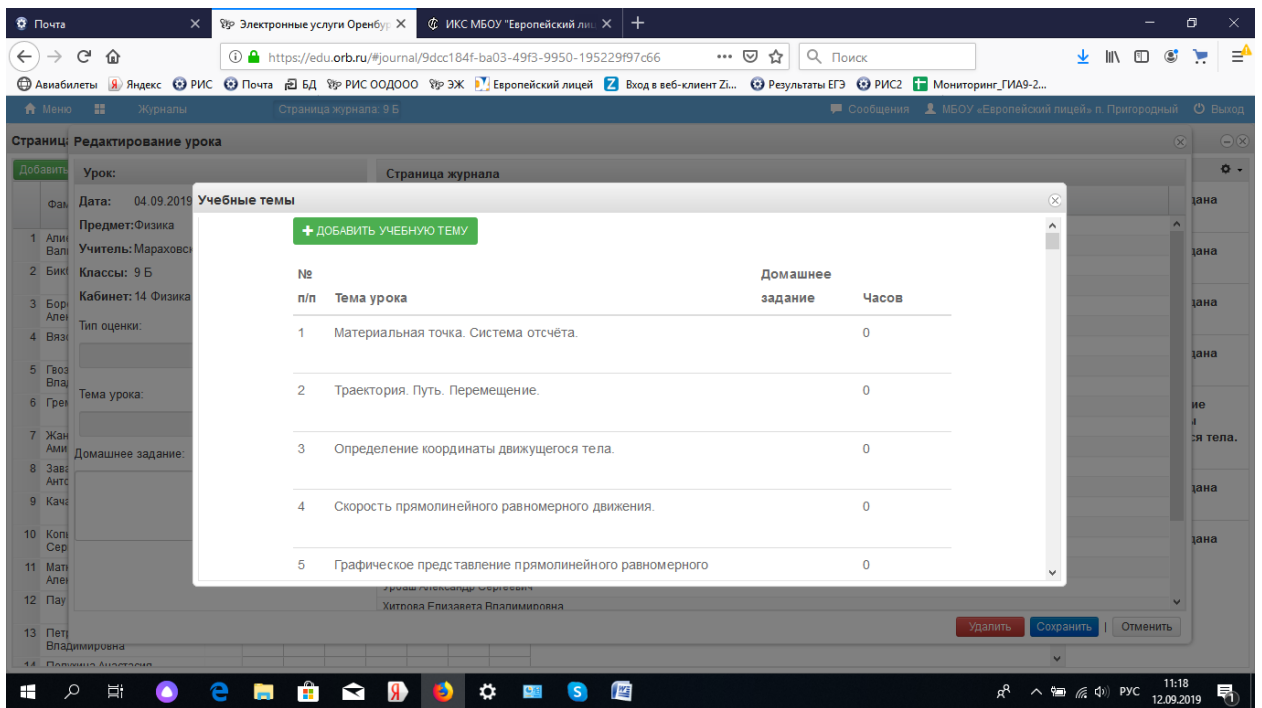
5. Сохранить КТП на свой компьютер например под именем **КТП физика 9**
6. Снова переходим в загрузку календарно-тематического планирования (книжечка в уроке), кликаем Обзор



7. Выбираем файл в котором ваше КТП и жмем загрузить



8. В списке появятся темы уроков, здесь.

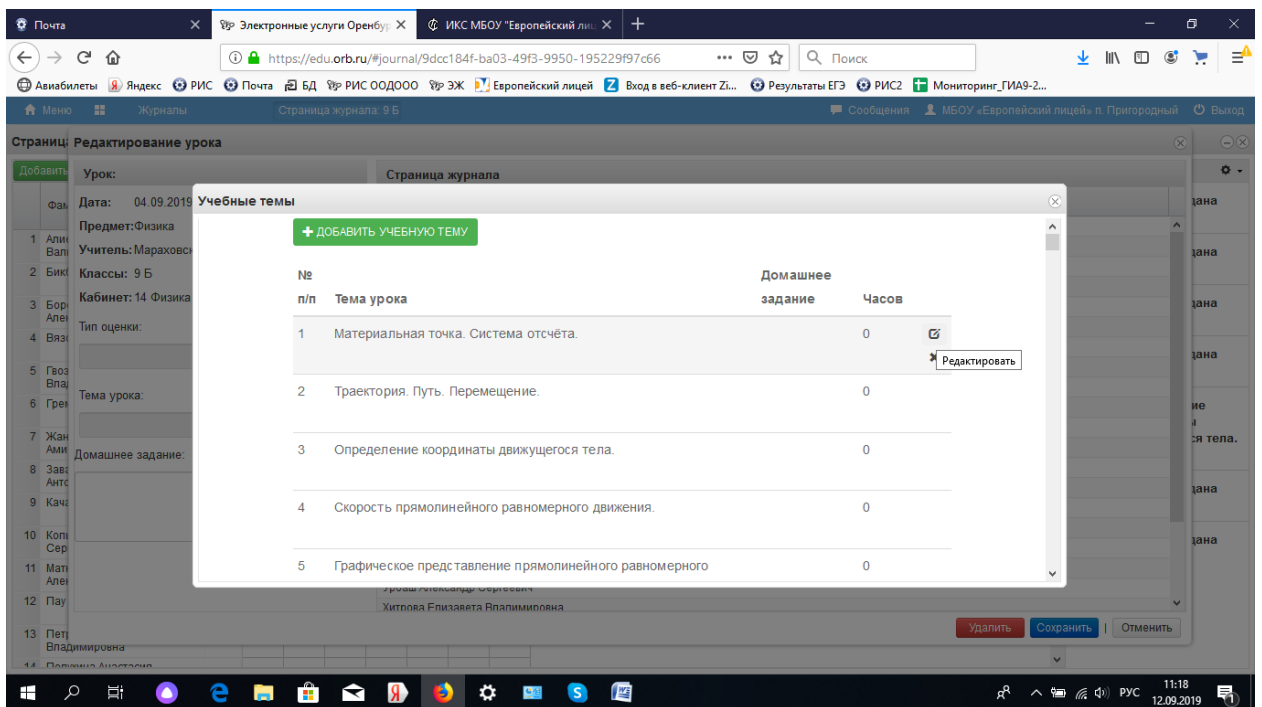


Учебные темы

[+ ДОБАВИТЬ УЧЕБНУЮ ТЕМУ](#)

№ п/п	Тема урока	Домашнее задание	Часов
1	Материальная точка. Система отсчёта.		0
2	Траектория. Путь. Перемещение.		0
3	Определение координаты движущегося тела.		0
4	Скорость прямолинейного равномерного движения.		0
5	Графическое представление прямолинейного равномерного		0

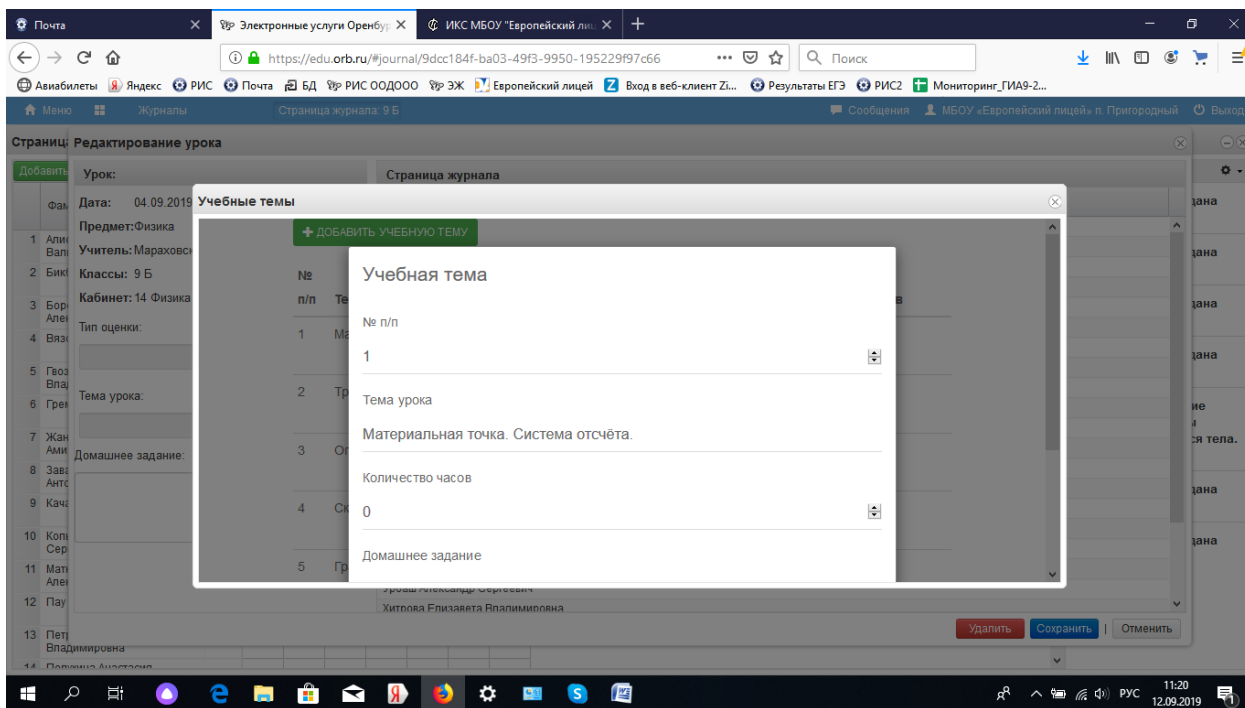
6. Темы уроков можно редактировать и добавлять вручную, для этого надо навести указатель мыши в правую область около темы урока, появиться прямоугольник с ручкой. Что бы добавить тему вручную можно воспользоваться кнопкой **ДОБАВИТЬ УЧЕБНУЮ ТЕМУ**



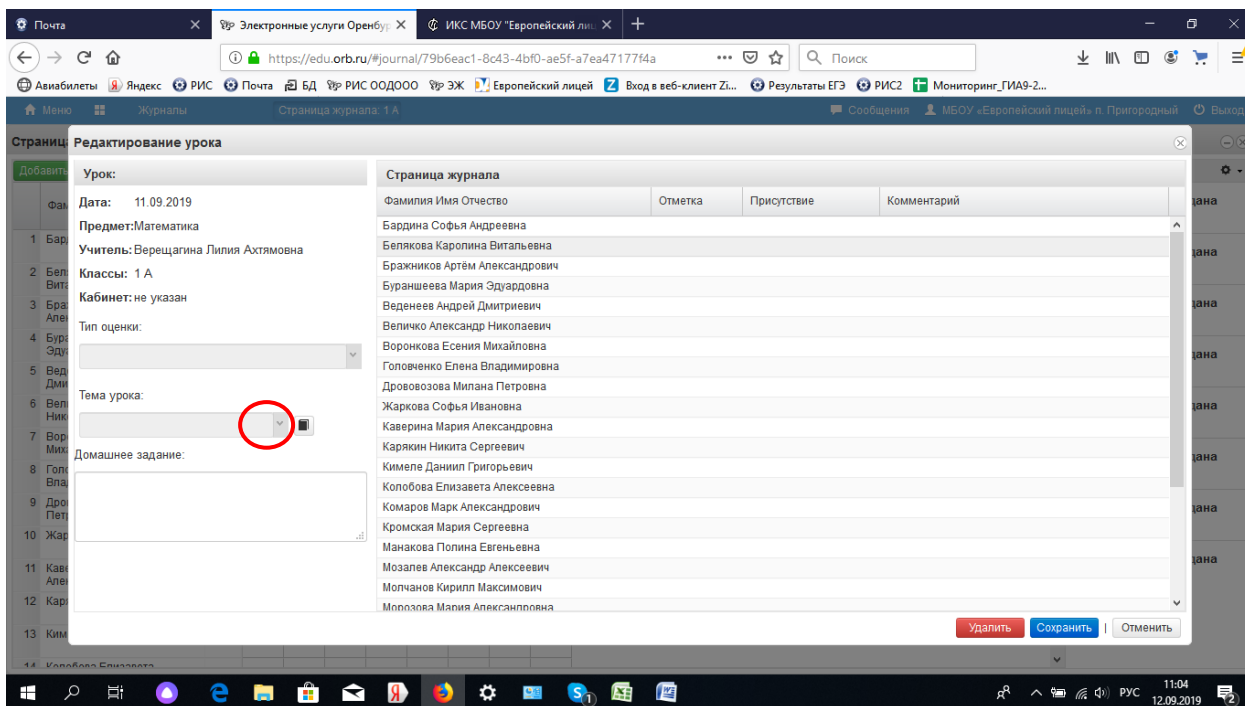
Учебные темы

[+ ДОБАВИТЬ УЧЕБНУЮ ТЕМУ](#)

№ п/п	Тема урока	Домашнее задание	Часов
1	Материальная точка. Система отсчёта.		0
2	Траектория. Путь. Перемещение.		0
3	Определение координаты движущегося тела.		0
4	Скорость прямолинейного равномерного движения.		0
5	Графическое представление прямолинейного равномерного		0



9. Что бы вставить тему в урок, нажмите на треугольник



10. В появившемся списке выбираете тему и сохранить

The screenshot shows a web browser window with a dropdown menu open. The menu contains the following items:

- Материальная точка. Система отсчёта.
- Траектория. Путь. Перемещение.
- Определение координаты движущегося тела.
- Скорость прямолинейного равномерного движения.
- Графическое представление прямолинейного равномерного движения.
- Решение задач на прямолинейное равномерное движение.
- Решение графических задач на прямолинейное равномерное движение.
- Прямолинейное равноускоренное движение. Мгновенная скорость. Ускорение.
- Скорость равноускоренного прямолинейного движения. График скорости.
- Решение задач на прямолинейное равноускоренное движение.
- Перемещение при прямолинейном равноускоренном движении.

Below the menu, there is a list of names:

- Маткина Вероника Алексеевна
- Пау Сергей Алексеевич
- Петракевич Анна Владимировна
- Полухина Анастасия Вячеславовна
- Редина Тамара Владимировна
- Синчук Анжелика Александровна
- Скрыт Елизавета Михайловна
- Сысоева Ева Александровна
- Урбаш Александр Сергеевич
- Хитрова Елизавета Вячеславовна

A chat window for 'пресколе' is also visible on the right side of the screen.

11. Название темы появится в правой части

The screenshot shows a journal page titled 'Страница журнала: 9 Б Физика'. It features a table with columns for dates (04.09, 06.09, 07.09, 11.09, 13.09, 14.09) and rows for student names. The table shows some entries, such as '11.09' for '11.09' and '13.09' for '13.09'.

On the right side, there is a list of topics with dates:

- 04 Сент Материальная точка. Система отсчёта. п. 1 упр 1
- 06 Сент Тема не задана -
- 07 Сент Тема не задана -
- 11 Сент Тема не задана -
- 11 Сент Определение координаты движущегося тела. п. 3 упр. 3
- 13 Сент Тема не задана -
- 14 Сент Тема не задана -

The topic '04 Материальная точка. Система отсчёта. п. 1 упр 1' is circled in red.

12. Домашнее задание можно вносить вручную

The screenshot shows a web browser window with the URL <https://edu.orb.ru/#journal/79b6eac1-8c43-4bf0-ae5f-a7ea47177f4a>. The page is titled "Редактирование урока" (Lesson editing) and is divided into two main sections: "Урок" (Lesson) and "Страница журнала" (Journal page).

Урок (Lesson) section:

- Дата: 11.09.2019
- Предмет: Математика
- Учитель: Верещагина Лилия Ахтямовна
- Классы: 1 А
- Кабинет: не указан
- Тип оценки: [dropdown menu]
- Тема урока: Домашнее задание. (This field is circled in red)

Страница журнала (Journal page) section:

Фамилия Имя Отчество	Отметка	Присутствие	Комментарий
Бардина Софья Андреевна			
Белякова Каролина Витальевна			
Бражников Артём Александрович			
Бураншеева Мария Эдуардовна			
Веденев Андрей Дмитриевич			
Величко Александр Николаевич			
Воронкова Есения Михайловна			
Гоповченко Елена Владимировна			
Дротовозова Милана Петровна			
Жаркова Софья Ивановна			
Каверина Мария Александровна			
Карякин Никита Сергеевич			
Кимеле Даниил Григорьевич			
Копובה Елизавета Алексеевна			
Комаров Марк Александрович			
Кромская Мария Сергеевна			
Манакова Полина Евгеньевна			
Мозалев Александр Алексеевич			
Молчанов Кирилл Максимович			
Молозова Мария Александровна			

At the bottom right of the "Страница журнала" section, there are buttons: "Удалить" (Delete), "Сохранить" (Save), and "Отменить" (Cancel).